

30.01.2025

Возможности и ограничения анализа рынков СНГ

techart.ru

research.techart.ru

Регистраций: 86 (компаний – 58), в т.ч.:

- 52,3 % новых слушателей
- 32 топ-менеджера
- 18 постоянных (4+) слушателей программы
- 15 с вопросами и обратной связью



Ключевые компетенции «Текарт»

Консалтинг

- стратегия и стратегирование
- диагностика, бизнес-девелопмент
- трансформация
- цифровизация
- маркетинг
- организационное развитие
- бизнес-математика



Бизнес-аналитика

Интегрированный маркетинг

Дизайн

IT-решения и веб-разработка

Оргразвитие

Создание контента

25

лет на рынке бизнес-аналитики, маркетинга и digital

14 000

выполненных проектов

38 500+

клиентов и партнеров в экосистеме «Текарт»

4 место

рейтинга «Маркетинговый консалтинг» RAEX

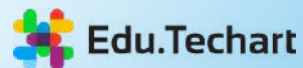
160

сотрудников в штате

ТОП 100

в рейтинге работодателей Headhunter*

* среди компаний до 250 сотрудников



Программа непрерывного образования для руководителей по маркетингу

Основные треки программы:

Маркетинг (комплексное продвижение, SMM, SEO и т. д.), реклама

Martech, аналитика (технологии, данные, автоматизация, цифровые сервисы)

Дизайн, веб-разработка, контент, фото-, видео

Маркетинговый анализ и стратегия

Менеджмент и кадры

2

года работы программы

5 000+

участников из 1600 компаний

31

спикер

550

пользователей [платформы](#)

План вебинара






1. Страны СНГ и ЕАЭС
 - 1.1. Численность населения
 - 1.2. Уровень жизни
 - 1.3. Размер экономики и перспективы роста
 - 1.4. Объем взаимной торговли
2. Доступные источники информации
 - 2.1. Официальная статистика
 - 2.2. Таможенные данные
 - 2.3. Базы данных компаний
 - 2.4. Тендеры (Казахстан)
3. Возможности по коммуникациям и анализу ЦА
4. Кейсы
5. Резюме

1. Страны СНГ и ЕАЭС

Страны СНГ

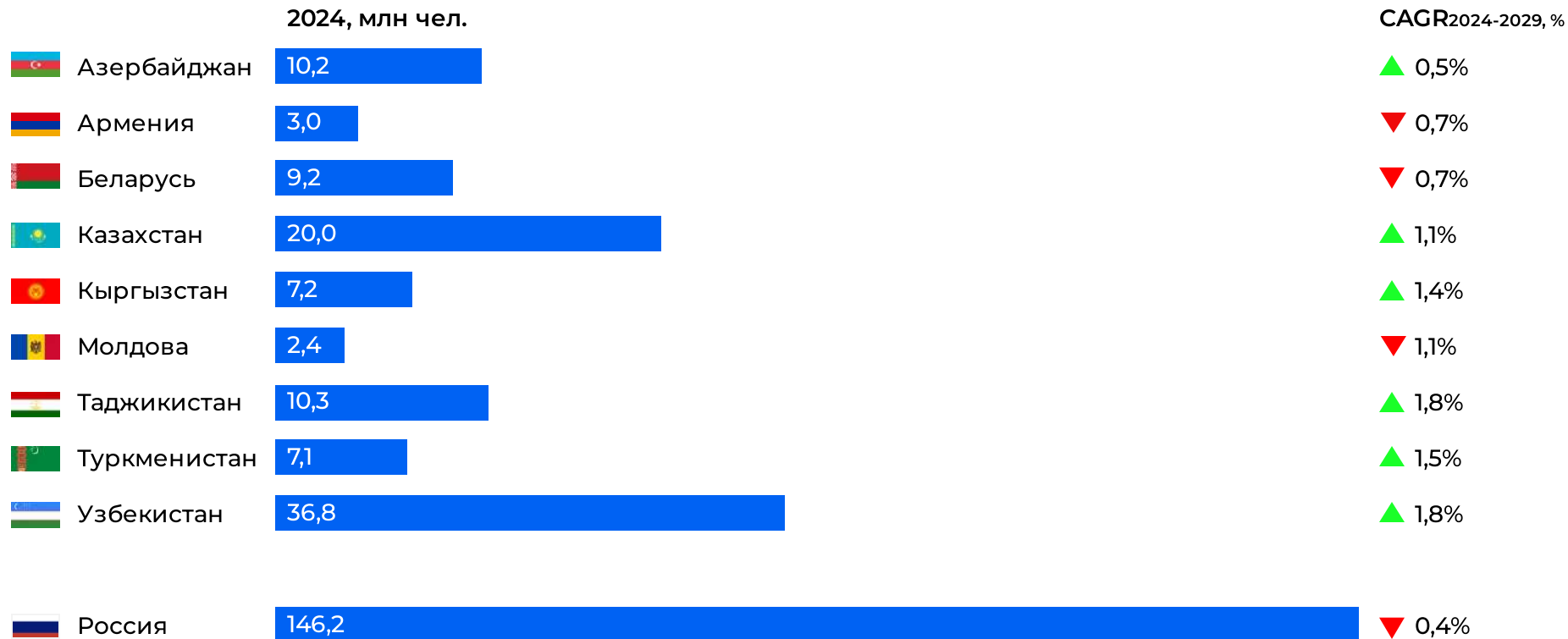


-  **Азербайджан**
-  **Молдова**
-  **Таджикистан**
-  **Туркменистан**
-  **Узбекистан**

-  **Армения**
-  **Беларусь**
-  **Казахстан**
-  **Кыргызстан**
-  **Российская Федерация**

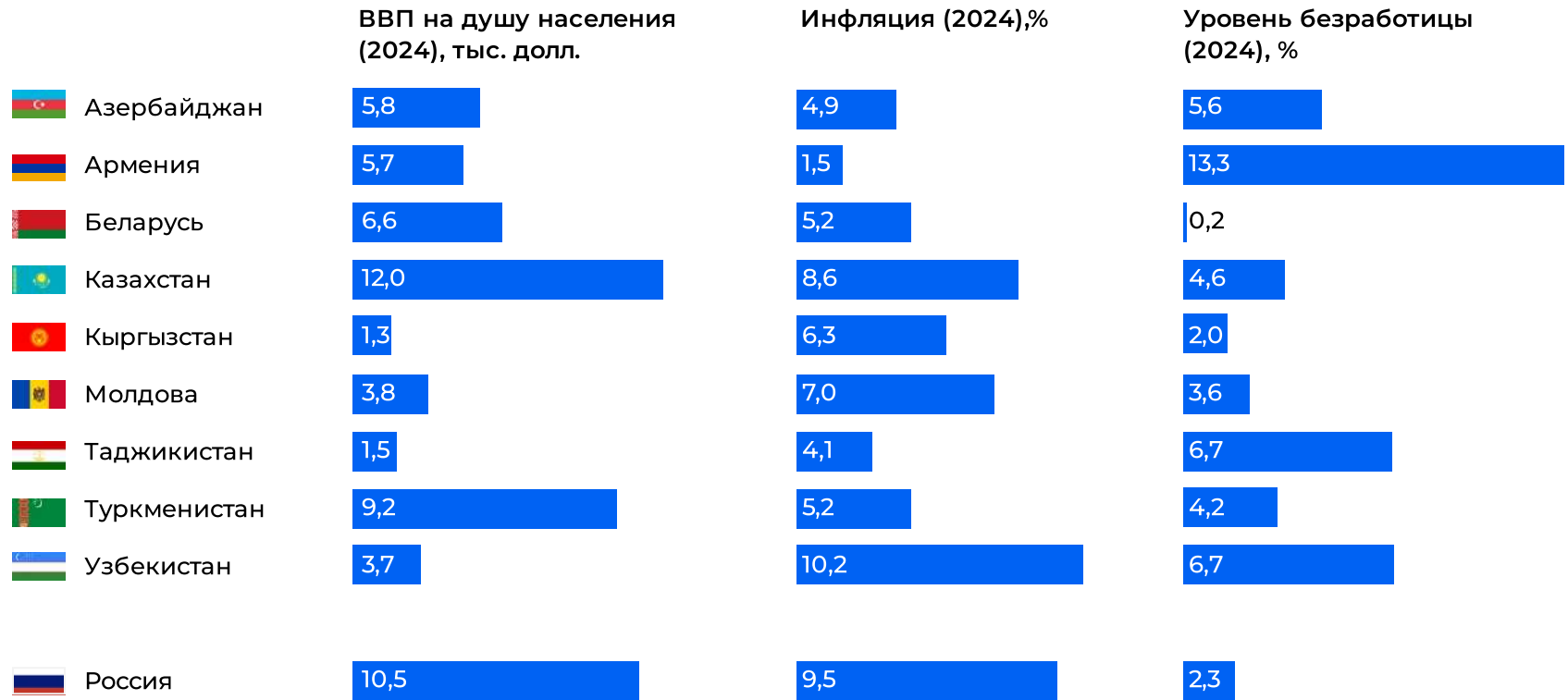


1.1. Численность населения



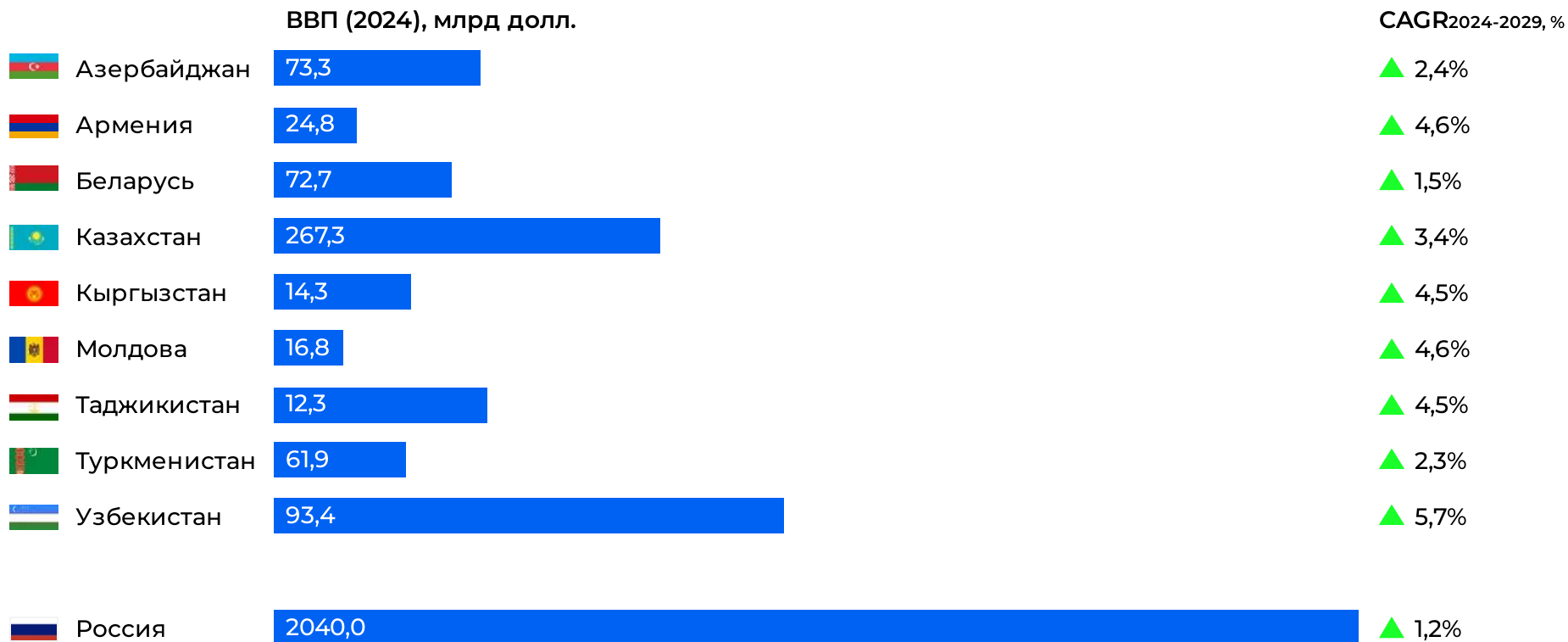
Источники:
[Межгосударственный статистический комитет содружества независимых государств](#)
[United Nations, Department of Economic and Social Affairs, Population Division](#)

1.2. Уровень жизни



Источники:
[World Bank Group](#)
Статистические комитеты стран СНГ

1.3. Размер экономики и перспективы роста



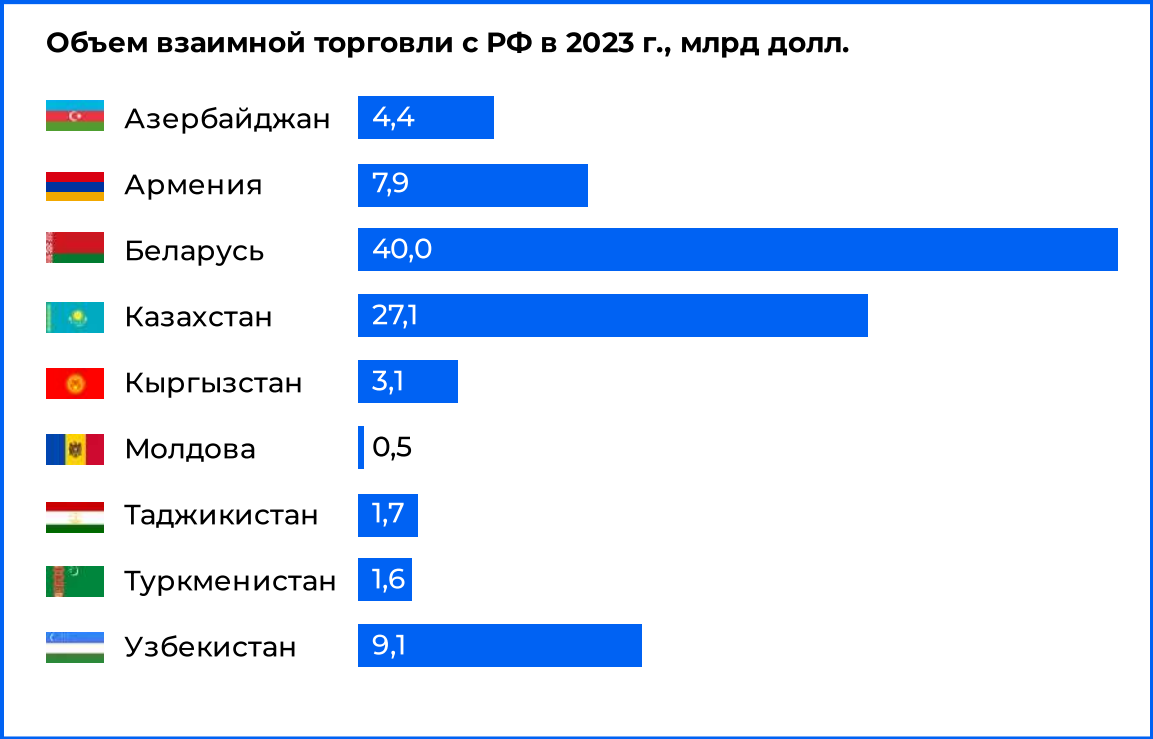
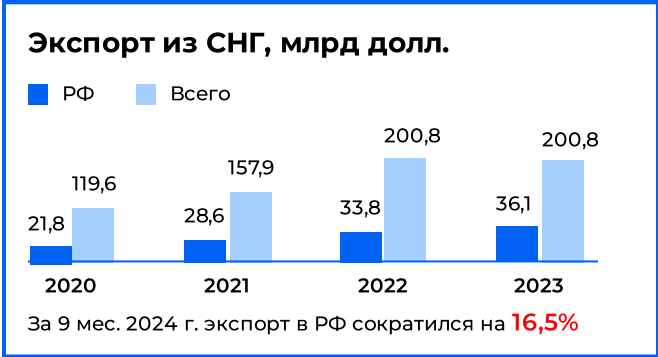
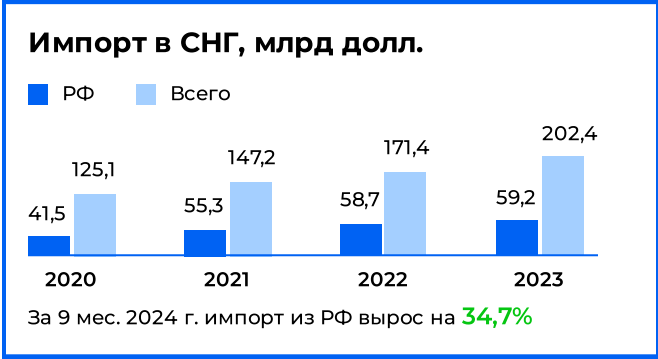
Источники:

[World Bank Group](#)

[International Monetary Fund](#)

1.4. Объем взаимной торговли

Суммарный внешнеторговый оборот РФ со странами СНГ в 2023 г. — **95,4 млрд долл.**
За 9 мес. 2024 г. рост составил **14,5%**.



Источники:
[Межгосударственный статистический комитет содружества независимых государств](#)
[Trade Map](#)

2. Доступные источники информации

2.1. Официальная статистика

	Ссылка	Русский язык	Оценка наличия данных	Комментарий по наличию данных
 Азербайджан	stat.gov.az	✗	★ ★	Производство отдельных видов продукции, только годовые данные
 Армения	armstat.am	✗	★ ★	Производство по укрупненным видам деятельности, месячные данные
 Беларусь	belstat.gov.by	✓	★	Только макропоказатели, годовые данные
 Казахстан	stat.gov.kz	✓	★ ★ ★	Производство отдельных видов продукции, годовые и ежемесячные данные
 Кыргызстан	stat.gov.kg	✓	★ ★ ★	Производство отдельных видов продукции, годовые и ежемесячные данные
 Молдова	statistica.gov.md	✗	★ ★	Производство отдельных видов продукции, только годовые данные
 Таджикистан	stat.tj	✓	★ ★	Производство отдельных видов продукции, только годовые данные
 Туркменистан	stat.gov.tm	—	—	—
 Узбекистан	stat.uz	✓	★ ★	Производство по укрупненным видам деятельности, месячные данные

2.2. Таможенные данные





	Общая статистика по кодам ТН ВЭД* (бесплатно)	Таможенные декларации ВЭД в рамках ЕАЭС (покупка данных)	Таможенные декларации ВЭД с прочими странами мира (покупка данных)
 Азербайджан	✓		✓ нет компаний
 Армения	✓	✓	✓
 Беларусь	С 2022 г. только зеркальные данные	✓	
 Казахстан	✓	✓	✓
 Кыргызстан	✓	✓	✓ нет компаний
 Молдова	✓		✓
 Таджикистан	✓		✓ нет компаний
 Туркменистан	С 2022 г. только зеркальные данные		
 Узбекистан	✓		✓

* Источник данных:

[Trade Map](#)

2.3. Базы данных компаний

Платные сервисы*

	Регистрационные данные	Контакты	Вид деятельности	Численность	Финансовые показатели
 Азербайджан					
 Армения					
 Беларусь	✓	✓	✓		✓
 Казахстан	✓	✓	✓	✓	✓** размер налоговых платежей
 Кыргызстан	✓	✓	✓		
 Молдова	✓		✓		
 Таджикистан					
 Туркменистан					
 Узбекистан	✓	✓	✓	✓	✓

* Примеры сервисов:

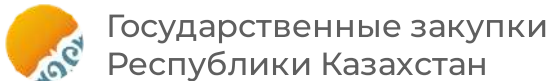
Беларусь, Казахстан, Молдова, Кыргызстан, Узбекистан legat.by

Казахстан, Кыргызстан, Узбекистан statsnet.co

Казахстан kazdata.kz, adata.kz

** Есть [бесплатный аналог, без финансовых показателей](#)

2.4. Тендеры (Казахстан)



goszakup.gov.kz

Реестр лотов

Наименование или описание лота

Наименование или описание лота

Номер лота:

Номер объявления:

ЕНС ТРУ:

Способ закупки:

Статус:

Место поставки:

Заказчик:

Сумма закупки с:

Сумма закупки по:

Предмет закупки:

Срок закупки(план):

Номер плана закупки:

Окончание с:

Окончание по:

Прием по:

Финансовый год:

Протокол итогов с:

Протокол итогов по:

Прием с:

Признаки:



zakup.sk.kz

Поиск закупок и лотов

Лоты | **Закупки** | Договоры

Слово для поиска или номер закупки

Метод закупки: Опубликовано:

Приоритет: ЭКС. Среди ПКО. Среди ПКО-2. Среди предприятий г. Жанаозен

Цены от: до: Месяц: год:

Дата начала приема заявок:

Дата завершения приема заявок:

Товары Услуги Работы Место поставки:

Заказчик: Организатор:

Код ЕНС ТРУ:

* Коды ЕНС ТРУ — enstru.kz

3. Возможности по коммуникациям и анализу ЦА

Экспертные коммуникации

	Оценка	Каналы связи
 Азербайджан	★ ★ ★	Тел (звонки), мессенджеры
 Армения	–	–
 Беларусь	★ ★ ★	Тел (звонки), мессенджеры
 Казахстан	★ ★ ★	Тел (звонки), мессенджеры
 Кыргызстан	★ ★ ★	Тел (звонки), мессенджеры
 Молдова	–	–
 Таджикистан	–	–
 Туркменистан	★	Преимущественно мессенджеры
 Узбекистан	★ ★	Преимущественно мессенджеры

Анализ ЦА

Онлайн-опросы (страны СНГ):*

- Потребительская панель
300–400 руб./анкета
- Тематическая панель (врачи, автомобилисты, строители и др.)
550-800 руб./анкета

Интервьюирование («узкая» ЦА, Казахстан):

- Частные потребители
1500–2000 руб./анкета
- Профессиональные потребители
2500-3500 руб./анкета

* Пример сервиса: — platopros.ru

4. Кейс №1


Рынок цветочной продукции

Задачи

- Оценка объемов потребления
- Анализ внешнеторговой деятельности
- Ценовой анализ
- Прогнозирование
- Определение культурных особенностей потребления цветов



Методология

	 Казахстан	 Узбекистан
Оценка внутреннего производства	<ul style="list-style-type: none"> • Официальная статистика по производству (Казстат). • Опрос участников рынка (производители, торговые компании) <p>Кол-во касаний — 13 результативных интервью — 6 конверсия — 46%</p>	<ul style="list-style-type: none"> • Опрос участников рынка (производители, торговые компании, государственные структуры и Ассоциации). <p>Каналы взаимодействия:</p> <ul style="list-style-type: none"> • Telegram (~65 контактов); • социальные сети (~15-20 контактов); • электронная почта (~10-15 контактов). <p>Кол-во касаний — 100 результативных интервью — 6 конверсия — 6,3%</p> <ul style="list-style-type: none"> • Верификация данных путем сравнительного анализа макропоказателей стран СНГ. • Семантический анализ (Яндекс.Вордстат).
Анализ ВЭД (покупка таможенных данных)	<ul style="list-style-type: none"> • Отправители • Получатели • Описание товара (достаточное для неуглубленного анализа) • Страна происхождения • Количество (шт.) • Статистическая стоимость 	<ul style="list-style-type: none"> • Отправители • Получатели • Описание товара (достаточное для неуглубленного анализа) • Страна происхождения • Количество (шт.) • Статистическая стоимость
Ценовой анализ	Интернет-сайты торговых компаний	Интернет-сайты торговых компаний
Данные для построения прогноза (макропоказатели)	Прогноз социально-экономического развития Республики Казахстан (Министерство национальной экономики РК)	Данные официальных Агентств, World Bank

4. Кейс №2

Рынок кровельных материалов

Задачи

- Оценка объемов потребления скатных кровель
- Оценка структуры потребления скатных кровель в разрезе материалов
- Обзор основных участников рынка
- Ценовой анализ
- Оценка доли внутреннего производства и анализ импорта
- Экспертная оценка перспектив развития рынка в разрезе материалов
- Выявление региональных особенностей потребления кровельных материалов












Методология

	 Азербайджан	 Узбекистан	 Туркменистан
Статистика и данные	Доступна официальная статистика, публикуется много отраслевых новостей.	Доступна официальная статистика, публикуется много отраслевых новостей.	Официальная статистика практически отсутствует, поиск информации осуществлялся по отдельным публикациям.
Компании	Есть собственные сайты, легкий поиск.	Есть собственные сайты, легкий поиск, доступны карточки компаний на отраслевых площадках.	Интернет в стране развит плохо, у компаний нет собственных сайтов, доступны только отраслевые площадки. Поиск только через VPN.
Экспертные интервью	Много успешных контактов с экспертами, хорошо понимают русский язык.	Общение преимущественно через мессенджеры.	На контакт идут плохо, плохо понимают по-русски.
Анализ импорта	Оценка по открытым данным и таможенным данным РФ (взаимная торговля).	Оценка по открытым данным и таможенным данным РФ (взаимная торговля).	Оценка по открытым данным и таможенным данным РФ (взаимная торговля).
Прочее	Доступны данные Яндекс Вордстат.	Использование Яндекс Вордстат ограничено.	Использование Яндекс Вордстат невозможно.

5. Резюме

5.1. Рейтинг стран с т.з. аналитики

	Оценка	Комментарий
 Казахстан	☆☆☆	Много статистических данных, хорошие возможности для коммуникаций
 Узбекистан	☆☆☆	Достаточный объем статистических данных, хорошие возможности для коммуникаций
 Кыргызстан	☆☆☆	Достаточный объем статистических данных, хорошие возможности для коммуникаций
 Молдова	☆☆	Достаточный объем статистических данных
 Армения	☆☆	Достаточный объем статистических данных
 Азербайджан	☆☆	Недостаточно статистических данных, хорошие возможности для коммуникаций
 Беларусь	☆☆	Недостаточно статистических данных, хорошие возможности для коммуникаций
 Таджикистан	☆☆	Недостаточно статистических данных
 Туркменистан	☆☆	Практически отсутствуют данные и возможности для коммуникаций


5.2. Сводный перечень источников / сервисов

	Официальная статистика (бесплатно)	Таможенные данные (бесплатно)	БД компаний (платные сервисы)	БД компаний (бесплатно)	Тендеры (бесплатно)	Онлайн-опросы (платный сервис)
 Азербайджан	stat.gov.az	trademap.org				platopros.ru
 Армения	armstat.am	trademap.org				platopros.ru
 Беларусь	belstat.gov.by	trademap.org	legat.by			
 Казахстан	stat.gov.kz	trademap.org	kazdata.kz adata.kz statsnet.co	stat.gov.kz/ru/juridical/by/filter	goszakup.gov.kz zakup.sk.kz	platopros.ru
 Кыргызстан	stat.gov.kg	trademap.org	statsnet.co legat.by			
 Молдова	statistica.gov.md	trademap.org	legat.by			platopros.ru
 Таджикистан	stat.tj	trademap.org				platopros.ru
 Туркменистан	stat.gov.tm	trademap.org				
 Узбекистан	stat.uz	trademap.org	legat.by			platopros.ru

Материалы по теме




21.09.2023
[Основы маркетинговой аналитики и рекомендации для проект-менеджеров](#)



20.04.2023
[Как проектировать маркетинговые исследования](#)



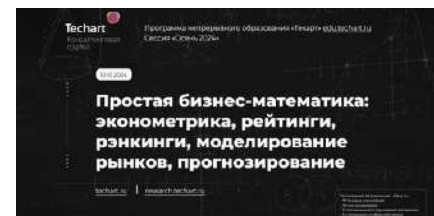
16.03.2023
[Цифровизация данных маркетинговой аналитики](#)



21.12.2023
[CX-исследования в B2B](#)



20.06.2024
[Анализ целевой аудитории: качественные и количественные методы](#)



10.10.2024
[Простая бизнес-математика: эконометрика, рейтинги, рэнкинги, моделирование рынков, прогнозирование](#)

Персональное консультационное мероприятие по теме этого вебинара

Особенности:

- ✓ Будем разбирать именно ваши кейсы
- ✓ Ответим на любые вопросы
- ✓ Подсветим специфику ниши
- ✓ Максимально адаптируем контент под потребности компании
- ✓ Дадим конкретные рекомендации и инструкции
- ✓ Подготовим пошаговое руководство для решения проблемы

Программа может быть реализована в различных вариантах:

- вебинар;
- семинар / лекция;
- мастер-класс;
- стратсессия;
- круглый стол, мозговой штурм;
- диагностическая / консультационная сессия;
- деловая игра.

Форматы:

онлайн, оффлайн, гибрид.

Длительность:

от 1 часа до 2 дней.

При необходимости мы можем собрать комбинацию из нескольких удобных вам вариантов обучения.

[Интересуюсь](#)



Консалтинг, цифровая трансформация,
интеграция бизнес-процессов, маркетинга и оргразвития



Анна Бровкина

директор по бизнес-аналитике



Анастасия Кондрашина

ведущий аналитик, проект-менеджер

Релевантные услуги «Текарт»:

- Маркетинговый консалтинг
- Интегрированный маркетинг и PR
- Исследования рынков
- Организационное развитие и дизайн
- Непрерывное образование
- Управление инновациями

+7 495 790 75 91

Консалтинговая группа «Текарт»
techart.ru

Интегрированный маркетинг и PR
promo.techart.ru

IT-решения и веб-разработка
web.techart.ru

Дизайн-бюро
design.techart.ru

Креативное агентство
creative.techart.ru

Фотоагентство
photo.techart.ru

Аналитика и бизнес-планирование
research.techart.ru

Работа в «Текарт»
hr.techart.ru

Образовательная программа
edu.techart.ru



[Авторский telegram-канал «Системное развитие бизнеса»](#)

[Канал информационной поддержки Edu.Techart](#)